

**Reporte Mensual**
**Deuda Dólares**

Mayo 2026

El Fondo tiene como estrategia ofrecer una cartera diversificada de valores de deuda en dólares de mediano plazo.

• Clave de Pizarra	SURUSD
• Tipo de inversión	Especializado en Deuda
• Tipo de fondo	Fondo de Inversión de Renta Variable
• Horizonte sugerido	Entre 1 y 3 años
• Patrimonio del fondo	MXN 319,104,160
• Calificación Crediticia	N/A

• Tolerancia al riesgo	Medio Alto
• Entidad calificadora	N/A
• Disponibilidad	Compra: Mismo día de la solicitud Venta: El martes de cada semana o el día hábil siguiente si es inhábil
• Liquidez	Compra 24hrs y Venta 48 hrs
• Duración	N/A
• Horario de operación	08:00 hrs a 13:00 hrs

**Comentario del Manager**
**¿Qué pasó este mes?**

Las minutas de la Fed confirman sesgo restrictivo ante inflación persistente y riesgos al alza - por energía y tensiones en M. Oriente-, reforzando enfoque de preservación de credibilidad del banco, abriendo la puerta a alzas. Banxico recortó 25 pb en mayo, en un movimiento que probablemente marca el fin del ciclo ante el repunte de los energéticos y la mayor incertidumbre geopolítica. El dólar tuvo movimientos mixtos frente a las principales monedas ante noticias de tregua en la guerra. El peso registró una ganancia de 0.6%.

**¿Qué esperamos para el futuro?**

La expectativa de finalización del ciclo de recortes de tasa por parte de Banxico cambia el sesgo de duración a Neutral-OW: menor convicción en el valor de las tasas, preferencia por nominales sobre reales de zona media/larga y una forma de la curva Neutral, descartando la expectativa de empinamiento de meses previos.

**Rendimientos**
**Rendimientos Netos**

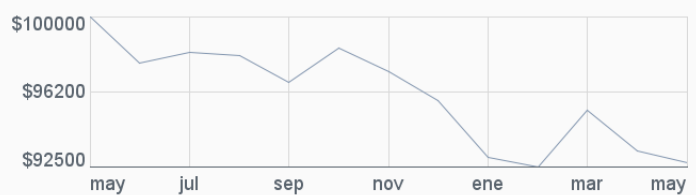
Serie BFO - Calculadas en pesos al 29/05/2026

1 MES	3 MESES	ESTE AÑO	1 AÑO	3 AÑOS	5 AÑOS
-0.64 %	0.18 %	-3.27 %	-7.32 %	9.07 %	N/D

\*Rendimientos anualizados

**Rentabilidad Acumulada de la Serie BFO**

Del 30/05/2025 al 29/05/2026. Para una Inversión Inicial de \$100.000


**Composición**

Renta FIJA	Mayo	Abril	Variación
	97.86%	97.88%	-0.02 ▼
Moneda USD	Mayo	Abril	Variación
	96.45%	99.70%	-3.25 ▼
MXN	Mayo	Abril	Variación
	3.55%	0.30%	3.25 ▲

Renta VARIABLE	Mayo	Abril	Variación
	2.14%	2.12%	0.02 ▲
País Estados Unidos	Mayo	Abril	Variación
	54.23%	56.25%	-2.03 ▼
México	Mayo	Abril	Variación
	34.47%	32.14%	2.34 ▲
Internacional	Mayo	Abril	Variación
	11.30%	11.61%	-0.31 ▼

**Distribución por tipo de instrumento**

BONOS INTERNACIONAL	Mayo	Abril	Variación
	63.39%	65.74%	-2.36 ▼
BONOS NACIONAL	Mayo	Abril	Variación
	34.47%	32.14%	2.34 ▲
ACCIONES Desarrollado Internacional	Mayo	Abril	Variación
	2.14%	2.12%	0.02 ▲

**Principales Emisores**

GOBIERNO MEXICO	27.51 %
VANGUARD SHORT-TERM CORPORATE BOND ETF	23.19 %
VANGUARD SHORT-TERM TREASURY ETF	22.25 %
VANGUARD U.S. TREASURY 3-7 YEAR BOND UCITS ETF	9.16 %
VANGUARD INTERMEDIATE-TERM TREASURY ETF	8.79 %
OTROS	9.11 %
TOTAL	100.00 %

El contenido del presente documento proviene de fuentes consideradas como fidedignas; sin embargo, no se ofrece garantía alguna, ni representa una sugerencia para la toma de decisiones en materia de inversión. SURA Investment Management México, S.A. de C.V., Sociedad Operadora de Fondos de Inversión (\*SIMM) no asume ninguna responsabilidad en caso de que el presente documento sea interpretado como recomendación de compra o venta de cualquier inversión que en el mismo se mencionan. El inversionista interesado en invertir en los fondos de inversión administradas por SIMM, deberá consultar el prospecto de información correspondiente para conocer todas las características de operación, administración y liquidación de cada fondo. Este documento no podrá ser reproducido parcial o totalmente por ningún medio, ni ser distribuido, citado o divulgado sin el permiso previo por escrito otorgado por SIMM. Las opiniones publicadas en este documento son de exclusiva responsabilidad del autor. SIMM no asume responsabilidad alguna respecto de la inexactitud, errores o imprecisiones de la información contenida en el mismo. Fondos de Inversión administrados y distribuidos por SIMM (surainvestments.com/mx). \*La serie de referencia es la BF2. 1. Retorno 12 meses.


**Contamos con calificación "Excelente (mex)" por Fitch Ratings**


Soluciones globales | Asesoría experta

Fondos de Inversión administrados y distribuidos por SURA Investment Management México, S.A. de C.V., Sociedad Operadora de Fondos de Inversión www.surainvestments.com/mx

**Reporte Mensual**
**Deuda Dólares**

Mayo 2026

El Fondo tiene como estrategia ofrecer una cartera diversificada de valores de deuda en dólares de mediano plazo.

• Clave de Pizarra	SURUSD
• Tipo de inversión	Especializado en Deuda
• Tipo de fondo	Fondo de Inversión de Renta Variable
• Horizonte sugerido	Entre 1 y 3 años
• Patrimonio del fondo	MXN 319,104,160
• Calificación Crediticia	N/A

• Tolerancia al riesgo	Medio Alto
• Entidad calificadora	N/A
• Disponibilidad	Compra: Mismo día de la solicitud Venta: El martes de cada semana o el día hábil siguiente si es inhábil
• Liquidez	Compra 24hrs y Venta 48 hrs
• Duración	N/A
• Horario de operación	08:00 hrs a 13:00 hrs

**Comentario del Manager**
**¿Qué pasó este mes?**

Las minutas de la Fed confirman sesgo restrictivo ante inflación persistente y riesgos al alza - por energía y tensiones en M. Oriente-, reforzando enfoque de preservación de credibilidad del banco, abriendo la puerta a alzas. Banxico recortó 25 pb en mayo, en un movimiento que probablemente marca el fin del ciclo ante el repunte de los energéticos y la mayor incertidumbre geopolítica. El dólar tuvo movimientos mixtos frente a las principales monedas ante noticias de tregua en la guerra. El peso registró una ganancia de 0.6%.

**¿Qué esperamos para el futuro?**

La expectativa de finalización del ciclo de recortes de tasa por parte de Banxico cambia el sesgo de duración a Neutral-OW: menor convicción en el valor de las tasas, preferencia por nominales sobre reales de zona media/larga y una forma de la curva Neutral, descartando la expectativa de empinamiento de meses previos.

**Rendimientos**
**Rendimientos Netos**

Serie BF1 - Calculadas en pesos al 29/05/2026

1 MES	3 MESES	ESTE AÑO	1 AÑO	3 AÑOS	5 AÑOS
-0.70 %	-0.02 %	-3.59 %	-8.08 %	6.44 %	-9.52 %

\*Rendimientos anualizados

**Rentabilidad Acumulada de la Serie BF1**

Del 30/05/2025 al 29/05/2026. Para una Inversión Inicial de \$100.000


**Composición**

Renta FIJA	Mayo	Abril	Variación
	97.86%	97.88%	-0.02 ▼
Moneda USD	Mayo	Abril	Variación
	96.45%	99.70%	-3.25 ▼
MXN	Mayo	Abril	Variación
	3.55%	0.30%	3.25 ▲

Renta VARIABLE	Mayo	Abril	Variación
	2.14%	2.12%	0.02 ▲
País Estados Unidos	Mayo	Abril	Variación
	54.23%	56.25%	-2.03 ▼
México	Mayo	Abril	Variación
	34.47%	32.14%	2.34 ▲
Internacional	Mayo	Abril	Variación
	11.30%	11.61%	-0.31 ▼

**Distribución por tipo de instrumento**

BONOS INTERNACIONAL	Mayo	Abril	Variación
	63.39%	65.74%	-2.36 ▼
BONOS NACIONAL	Mayo	Abril	Variación
	34.47%	32.14%	2.34 ▲
ACCIONES Desarrollado Internacional	Mayo	Abril	Variación
	2.14%	2.12%	0.02 ▲

**Principales Emisores**

GOBIERNO MEXICO	27.51 %
VANGUARD SHORT-TERM CORPORATE BOND ETF	23.19 %
VANGUARD SHORT-TERM TREASURY ETF	22.25 %
VANGUARD U.S. TREASURY 3-7 YEAR BOND UCITS ETF	9.16 %
VANGUARD INTERMEDIATE-TERM TREASURY ETF	8.79 %
OTROS	9.11 %
<b>TOTAL</b>	<b>100.00 %</b>

El contenido del presente documento proviene de fuentes consideradas como fidedignas; sin embargo, no se ofrece garantía alguna, ni representa una sugerencia para la toma de decisiones en materia de inversión. SURA Investment Management México, S.A. de C.V., Sociedad Operadora de Fondos de Inversión (\*SIMM) no asume ninguna responsabilidad en caso de que el presente documento sea interpretado como recomendación de compra o venta de cualquier inversión que en el mismo se mencionan. El inversionista interesado en invertir en los fondos de inversión administradas por SIMM, deberá consultar el prospecto de información correspondiente para conocer todas las características de operación, administración y liquidación de cada fondo. Este documento no podrá ser reproducido parcial o totalmente por ningún medio, ni ser distribuido, citado o divulgado sin el permiso previo por escrito otorgado por SIMM. Las opiniones publicadas en este documento son de exclusiva responsabilidad del autor. SIMM no asume responsabilidad alguna respecto de la inexactitud, errores o imprecisiones de la información contenida en el mismo. Fondos de Inversión administrados y distribuidos por SIMM (surainvestments.com/mx). \*La serie de referencia es la BF2. 1. Retorno 12 meses.


**Contamos con calificación "Excelente (mex)" por Fitch Ratings**


Soluciones globales | Asesoría experta

Fondos de Inversión administrados y distribuidos por SURA Investment Management México, S.A. de C.V., Sociedad Operadora de Fondos de Inversión www.surainvestments.com/mx

**Reporte Mensual**
**Deuda Dólares**

Mayo 2026

El Fondo tiene como estrategia ofrecer una cartera diversificada de valores de deuda en dólares de mediano plazo.

• Clave de Pizarra	SURUSD
• Tipo de inversión	Especializado en Deuda
• Tipo de fondo	Fondo de Inversión de Renta Variable
• Horizonte sugerido	Entre 1 y 3 años
• Patrimonio del fondo	MXN 319,104,160
• Calificación Crediticia	N/A

• Tolerancia al riesgo	Medio Alto
• Entidad calificadora	N/A
• Disponibilidad	Compra: Mismo día de la solicitud Venta: El martes de cada semana o el día hábil siguiente si es inhábil
• Liquidez	Compra 24hrs y Venta 48 hrs
• Duración	N/A
• Horario de operación	08:00 hrs a 13:00 hrs

**Comentario del Manager**
**¿Qué pasó este mes?**

Las minutas de la Fed confirman sesgo restrictivo ante inflación persistente y riesgos al alza - por energía y tensiones en M. Oriente-, reforzando enfoque de preservación de credibilidad del banco, abriendo la puerta a alzas. Banxico recortó 25 pb en mayo, en un movimiento que probablemente marca el fin del ciclo ante el repunte de los energéticos y la mayor incertidumbre geopolítica. El dólar tuvo movimientos mixtos frente a las principales monedas ante noticias de tregua en la guerra. El peso registró una ganancia de 0.6%.

**¿Qué esperamos para el futuro?**

La expectativa de finalización del ciclo de recortes de tasa por parte de Banxico cambia el sesgo de duración a Neutral-OW: menor convicción en el valor de las tasas, preferencia por nominales sobre reales de zona media/larga y una forma de la curva Neutral, descartando la expectativa de empinamiento de meses previos.

**Rendimientos**
**Rendimientos Netos**

Serie BF2 - Calculadas en pesos al 29/05/2026

1 MES	3 MESES	ESTE AÑO	1 AÑO	3 AÑOS	5 AÑOS
-0.73 %	-0.11 %	-3.73 %	-8.40 %	5.33 %	-10.61 %

\*Rendimientos anualizados

**Rentabilidad Acumulada de la Serie BF2**

Del 30/05/2025 al 29/05/2026. Para una Inversión Inicial de \$100.000


**Composición**

Renta FIJA	Mayo	Abril	Variación
	97.86%	97.88%	-0.02 ▼
Moneda USD	Mayo	Abril	Variación
	96.45%	99.70%	-3.25 ▼
MXN	Mayo	Abril	Variación
	3.55%	0.30%	3.25 ▲

Renta VARIABLE	Mayo	Abril	Variación
	2.14%	2.12%	0.02 ▲
País Estados Unidos	Mayo	Abril	Variación
	54.23%	56.25%	-2.03 ▼
México	Mayo	Abril	Variación
	34.47%	32.14%	2.34 ▲
Internacional	Mayo	Abril	Variación
	11.30%	11.61%	-0.31 ▼

**Distribución por tipo de instrumento**

BONOS INTERNACIONAL	Mayo	Abril	Variación
	63.39%	65.74%	-2.36 ▼
BONOS NACIONAL	Mayo	Abril	Variación
	34.47%	32.14%	2.34 ▲
ACCIONES Desarrollado Internacional	Mayo	Abril	Variación
	2.14%	2.12%	0.02 ▲

**Principales Emisores**

GOBIERNO MEXICO	27.51 %
VANGUARD SHORT-TERM CORPORATE BOND ETF	23.19 %
VANGUARD SHORT-TERM TREASURY ETF	22.25 %
VANGUARD U.S. TREASURY 3-7 YEAR BOND UCITS ETF	9.16 %
VANGUARD INTERMEDIATE-TERM TREASURY ETF	8.79 %
OTROS	9.11 %
<b>TOTAL</b>	<b>100.00 %</b>

El contenido del presente documento proviene de fuentes consideradas como fidedignas; sin embargo, no se ofrece garantía alguna, ni representa una sugerencia para la toma de decisiones en materia de inversión. SURA Investment Management México, S.A. de C.V., Sociedad Operadora de Fondos de Inversión (\*SIMM) no asume ninguna responsabilidad en caso de que el presente documento sea interpretado como recomendación de compra o venta de cualquier inversión que en el mismo se mencionan. El inversionista interesado en invertir en los fondos de inversión administradas por SIMM, deberá consultar el prospecto de información correspondiente para conocer todas las características de operación, administración y liquidación de cada fondo. Este documento no podrá ser reproducido parcial o totalmente por ningún medio, ni ser distribuido, citado o divulgado sin el permiso previo por escrito otorgado por SIMM. Las opiniones publicadas en este documento son de exclusiva responsabilidad del autor. SIMM no asume responsabilidad alguna respecto de la inexactitud, errores o imprecisiones de la información contenida en el mismo. Fondos de Inversión administrados y distribuidos por SIMM (surainvestments.com/mx). \*La serie de referencia es la BF2. 1. Retorno 12 meses.


**Contamos con calificación "Excelente (mex)" por Fitch Ratings**


Soluciones globales | Asesoría experta

Fondos de Inversión administrados y distribuidos por SURA Investment Management México, S.A. de C.V., Sociedad Operadora de Fondos de Inversión www.surainvestments.com/mx

**Reporte Mensual**
**Deuda Dólares**

Mayo 2026

El Fondo tiene como estrategia ofrecer una cartera diversificada de valores de deuda en dólares de mediano plazo.

• Clave de Pizarra	SURUSD
• Tipo de inversión	Especializado en Deuda
• Tipo de fondo	Fondo de Inversión de Renta Variable
• Horizonte sugerido	Entre 1 y 3 años
• Patrimonio del fondo	MXN 319,104,160
• Calificación Crediticia	N/A

• Tolerancia al riesgo	Medio Alto
• Entidad calificadora	N/A
• Disponibilidad	Compra: Mismo día de la solicitud Venta: El martes de cada semana o el día hábil siguiente si es inhábil
• Liquidez	Compra 24hrs y Venta 48 hrs
• Duración	N/A
• Horario de operación	08:00 hrs a 13:00 hrs

**Comentario del Manager**
**¿Qué pasó este mes?**

Las minutas de la Fed confirman sesgo restrictivo ante inflación persistente y riesgos al alza - por energía y tensiones en M. Oriente-, reforzando enfoque de preservación de credibilidad del banco, abriendo la puerta a alzas. Banxico recortó 25 pb en mayo, en un movimiento que probablemente marca el fin del ciclo ante el repunte de los energéticos y la mayor incertidumbre geopolítica. El dólar tuvo movimientos mixtos frente a las principales monedas ante noticias de tregua en la guerra. El peso registró una ganancia de 0.6%.

**¿Qué esperamos para el futuro?**

La expectativa de finalización del ciclo de recortes de tasa por parte de Banxico cambia el sesgo de duración a Neutral-OW: menor convicción en el valor de las tasas, preferencia por nominales sobre reales de zona media/larga y una forma de la curva Neutral, descartando la expectativa de empinamiento de meses previos.

**Rendimientos**
**Rendimientos Netos**

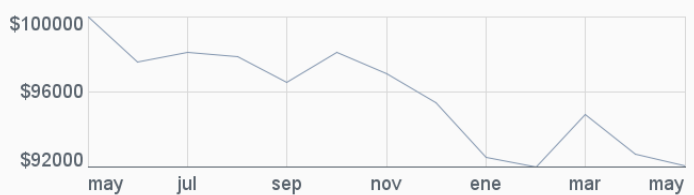
Serie BFE - Calculadas en pesos al 29/05/2026

1 MES	3 MESES	ESTE AÑO	1 AÑO	3 AÑOS	5 AÑOS
-0.69 %	0.01 %	-3.55 %	-7.93 %	6.77 %	N/D

\*Rendimientos anualizados

**Rentabilidad Acumulada de la Serie BFE**

Del 30/05/2025 al 29/05/2026. Para una Inversión Inicial de \$100.000


**Composición**

Renta FIJA	Mayo	Abril	Variación
	97.86%	97.88%	-0.02 ▼
Moneda USD	Mayo	Abril	Variación
	96.45%	99.70%	-3.25 ▼
MXN	Mayo	Abril	Variación
	3.55%	0.30%	3.25 ▲

Renta VARIABLE	Mayo	Abril	Variación
	2.14%	2.12%	0.02 ▲
País Estados Unidos	Mayo	Abril	Variación
	54.23%	56.25%	-2.03 ▼
México	Mayo	Abril	Variación
	34.47%	32.14%	2.34 ▲
Internacional	Mayo	Abril	Variación
	11.30%	11.61%	-0.31 ▼

**Distribución por tipo de instrumento**

BONOS INTERNACIONAL	Mayo	Abril	Variación
	63.39%	65.74%	-2.36 ▼
BONOS NACIONAL	Mayo	Abril	Variación
	34.47%	32.14%	2.34 ▲
ACCIONES Desarrollado Internacional	Mayo	Abril	Variación
	2.14%	2.12%	0.02 ▲

**Principales Emisores**

GOBIERNO MEXICO	27.51 %
VANGUARD SHORT-TERM CORPORATE BOND ETF	23.19 %
VANGUARD SHORT-TERM TREASURY ETF	22.25 %
VANGUARD U.S. TREASURY 3-7 YEAR BOND UCITS ETF	9.16 %
VANGUARD INTERMEDIATE-TERM TREASURY ETF	8.79 %
OTROS	9.11 %
TOTAL	100.00 %

El contenido del presente documento proviene de fuentes consideradas como fidedignas; sin embargo, no se ofrece garantía alguna, ni representa una sugerencia para la toma de decisiones en materia de inversión. SURA Investment Management México, S.A. de C.V., Sociedad Operadora de Fondos de Inversión (\*SIMM) no asume ninguna responsabilidad en caso de que el presente documento sea interpretado como recomendación de compra o venta de cualquier inversión que en el mismo se mencionan. El inversionista interesado en invertir en los fondos de inversión administradas por SIMM, deberá consultar el prospecto de información correspondiente para conocer todas las características de operación, administración y liquidación de cada fondo. Este documento no podrá ser reproducido parcial o totalmente por ningún medio, ni ser distribuido, citado o divulgado sin el permiso previo por escrito otorgado por SIMM. Las opiniones publicadas en este documento son de exclusiva responsabilidad del autor. SIMM no asume responsabilidad alguna respecto de la inexactitud, errores o imprecisiones de la información contenida en el mismo. Fondos de Inversión administrados y distribuidos por SIMM (surainvestments.com/mx). \*La serie de referencia es la BF2. 1. Retorno 12 meses.


**Contamos con calificación "Excelente (mex)" por Fitch Ratings**


Soluciones globales | Asesoría experta

Fondos de Inversión administrados y distribuidos por SURA Investment Management México, S.A. de C.V., Sociedad Operadora de Fondos de Inversión www.surainvestments.com/mx

**Reporte Mensual**
**Deuda Dólares**

Mayo 2026

El Fondo tiene como estrategia ofrecer una cartera diversificada de valores de deuda en dólares de mediano plazo.

• Clave de Pizarra	SURUSD
• Tipo de inversión	Especializado en Deuda
• Tipo de fondo	Fondo de Inversión de Renta Variable
• Horizonte sugerido	Entre 1 y 3 años
• Patrimonio del fondo	MXN 319,104,160
• Calificación Crediticia	N/A

• Tolerancia al riesgo	Medio Alto
• Entidad calificadora	N/A
• Disponibilidad	Compra: Mismo día de la solicitud Venta: El martes de cada semana o el día hábil siguiente si es inhábil
• Liquidez	Compra 24hrs y Venta 48 hrs
• Duración	N/A
• Horario de operación	08:00 hrs a 13:00 hrs

**Comentario del Manager**
**¿Qué pasó este mes?**

Las minutas de la Fed confirman sesgo restrictivo ante inflación persistente y riesgos al alza - por energía y tensiones en M. Oriente-, reforzando enfoque de preservación de credibilidad del banco, abriendo la puerta a alzas. Banxico recortó 25 pb en mayo, en un movimiento que probablemente marca el fin del ciclo ante el repunte de los energéticos y la mayor incertidumbre geopolítica. El dólar tuvo movimientos mixtos frente a las principales monedas ante noticias de tregua en la guerra. El peso registró una ganancia de 0.6%.

**¿Qué esperamos para el futuro?**

La expectativa de finalización del ciclo de recortes de tasa por parte de Banxico cambia el sesgo de duración a Neutral-OW: menor convicción en el valor de las tasas, preferencia por nominales sobre reales de zona media/larga y una forma de la curva Neutral, descartando la expectativa de empinamiento de meses previos.

**Rendimientos**
**Rendimientos Netos**

Serie BFF - Calculadas en pesos al 29/05/2026

1 MES	3 MESES	ESTE AÑO	1 AÑO	3 AÑOS	5 AÑOS
-0.58 %	0.37 %	-1.81 %	-5.52 %	12.68 %	-1.64 %

\*Rendimientos anualizados

**Rentabilidad Acumulada de la Serie BFF**

Del 30/05/2025 al 29/05/2026. Para una Inversión Inicial de \$100.000


**Composición**

Renta FIJA	Mayo	Abril	Variación
	97.86%	97.88%	-0.02 ▼
Moneda USD	Mayo	Abril	Variación
	96.45%	99.70%	-3.25 ▼
MXN	Mayo	Abril	Variación
	3.55%	0.30%	3.25 ▲

Renta VARIABLE	Mayo	Abril	Variación
	2.14%	2.12%	0.02 ▲
País Estados Unidos	Mayo	Abril	Variación
	54.23%	56.25%	-2.03 ▼
México	Mayo	Abril	Variación
	34.47%	32.14%	2.34 ▲
Internacional	Mayo	Abril	Variación
	11.30%	11.61%	-0.31 ▼

**Distribución por tipo de instrumento**

BONOS INTERNACIONAL	Mayo	Abril	Variación
	63.39%	65.74%	-2.36 ▼
BONOS NACIONAL	Mayo	Abril	Variación
	34.47%	32.14%	2.34 ▲
ACCIONES Desarrollado Internacional	Mayo	Abril	Variación
	2.14%	2.12%	0.02 ▲

**Principales Emisores**

GOBIERNO MEXICO	27.51 %
VANGUARD SHORT-TERM CORPORATE BOND ETF	23.19 %
VANGUARD SHORT-TERM TREASURY ETF	22.25 %
VANGUARD U.S. TREASURY 3-7 YEAR BOND UCITS ETF	9.16 %
VANGUARD INTERMEDIATE-TERM TREASURY ETF	8.79 %
OTROS	9.11 %
TOTAL	100.00 %

El contenido del presente documento proviene de fuentes consideradas como fidedignas; sin embargo, no se ofrece garantía alguna, ni representa una sugerencia para la toma de decisiones en materia de inversión. SURA Investment Management México, S.A. de C.V., Sociedad Operadora de Fondos de Inversión (\*SIMM) no asume ninguna responsabilidad en caso de que el presente documento sea interpretado como recomendación de compra o venta de cualquier inversión que en el mismo se mencionan. El inversionista interesado en invertir en los fondos de inversión administradas por SIMM, deberá consultar el prospecto de información correspondiente para conocer todas las características de operación, administración y liquidación de cada fondo. Este documento no podrá ser reproducido parcial o totalmente por ningún medio, ni ser distribuido, citado o divulgado sin el permiso previo por escrito otorgado por SIMM. Las opiniones publicadas en este documento son de exclusiva responsabilidad del autor. SIMM no asume responsabilidad alguna respecto de la inexactitud, errores o imprecisiones de la información contenida en el mismo. Fondos de Inversión administrados y distribuidos por SIMM (surainvestments.com/mx). \*La serie de referencia es la BF2. 1. Retorno 12 meses.



Contamos con calificación  
**“Excelente (mex)”** por  
**Fitch Ratings**



Soluciones globales | Asesoría experta

Fondos de Inversión administrados y distribuidos por SURA Investment Management México, S.A. de C.V., Sociedad Operadora de Fondos de Inversión www.surainvestments.com/mx

**Reporte Mensual**
**Deuda Dólares**

Mayo 2026

El Fondo tiene como estrategia ofrecer una cartera diversificada de valores de deuda en dólares de mediano plazo.

• Clave de Pizarra	SURUSD
• Tipo de inversión	Especializado en Deuda
• Tipo de fondo	Fondo de Inversión de Renta Variable
• Horizonte sugerido	Entre 1 y 3 años
• Patrimonio del fondo	MXN 319,104,160
• Calificación Crediticia	N/A

• Tolerancia al riesgo	Medio Alto
• Entidad calificadora	N/A
• Disponibilidad	Compra: Mismo día de la solicitud Venta: El martes de cada semana o el día hábil siguiente si es inhábil
• Liquidez	Compra 24hrs y Venta 48 hrs
• Duración	N/A
• Horario de operación	08:00 hrs a 13:00 hrs

**Comentario del Manager**
**¿Qué pasó este mes?**

Las minutas de la Fed confirman sesgo restrictivo ante inflación persistente y riesgos al alza - por energía y tensiones en M. Oriente-, reforzando enfoque de preservación de credibilidad del banco, abriendo la puerta a alzas. Banxico recortó 25 pb en mayo, en un movimiento que probablemente marca el fin del ciclo ante el repunte de los energéticos y la mayor incertidumbre geopolítica. El dólar tuvo movimientos mixtos frente a las principales monedas ante noticias de tregua en la guerra. El peso registró una ganancia de 0.6%.

**¿Qué esperamos para el futuro?**

La expectativa de finalización del ciclo de recortes de tasa por parte de Banxico cambia el sesgo de duración a Neutral-OW: menor convicción en el valor de las tasas, preferencia por nominales sobre reales de zona media/larga y una forma de la curva Neutral, descartando la expectativa de empinamiento de meses previos.

**Rendimientos**
**Rendimientos Netos**

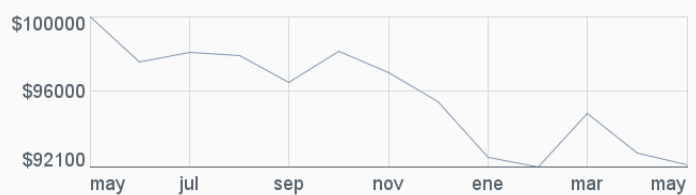
Serie BFI - Calculadas en pesos al 29/05/2026

1 MES	3 MESES	ESTE AÑO	1 AÑO	3 AÑOS	5 AÑOS
-0.67 %	0.06 %	-3.45 %	-7.75 %	7.58 %	N/D

\*Rendimientos anualizados

**Rentabilidad Acumulada de la Serie BFI**

Del 30/05/2025 al 29/05/2026. Para una Inversión Inicial de \$100.000


**Composición**

Renta FIJA	Mayo	Abril	Variación
	97.86%	97.88%	-0.02 ▼
Moneda USD	Mayo	Abril	Variación
	96.45%	99.70%	-3.25 ▼
MXN	Mayo	Abril	Variación
	3.55%	0.30%	3.25 ▲

Renta VARIABLE	Mayo	Abril	Variación
	2.14%	2.12%	0.02 ▲
País Estados Unidos	Mayo	Abril	Variación
	54.23%	56.25%	-2.03 ▼
México	Mayo	Abril	Variación
	34.47%	32.14%	2.34 ▲
Internacional	Mayo	Abril	Variación
	11.30%	11.61%	-0.31 ▼

**Distribución por tipo de instrumento**

BONOS INTERNACIONAL	Mayo	Abril	Variación
	63.39 %	65.74 %	-2.36 ▼
BONOS NACIONAL	Mayo	Abril	Variación
	34.47 %	32.14 %	2.34 ▲
ACCIONES Desarrollado Internacional	Mayo	Abril	Variación
	2.14 %	2.12 %	0.02 ▲

**Principales Emisores**

GOBIERNO MEXICO	27.51 %
VANGUARD SHORT-TERM CORPORATE BOND ETF	23.19 %
VANGUARD SHORT-TERM TREASURY ETF	22.25 %
VANGUARD U.S. TREASURY 3-7 YEAR BOND UCITS ETF	9.16 %
VANGUARD INTERMEDIATE-TERM TREASURY ETF	8.79 %
OTROS	9.11 %
<b>TOTAL</b>	<b>100.00 %</b>

El contenido del presente documento proviene de fuentes consideradas como fidedignas; sin embargo, no se ofrece garantía alguna, ni representa una sugerencia para la toma de decisiones en materia de inversión. SURA Investment Management México, S.A. de C.V., Sociedad Operadora de Fondos de Inversión (\*SIMM) no asume ninguna responsabilidad en caso de que el presente documento sea interpretado como recomendación de compra o venta de cualquier inversión que en el mismo se mencionan. El inversionista interesado en invertir en los fondos de inversión administradas por SIMM, deberá consultar el prospecto de información correspondiente para conocer todas las características de operación, administración y liquidación de cada fondo. Este documento no podrá ser reproducido parcial o totalmente por ningún medio, ni ser distribuido, citado o divulgado sin el permiso previo por escrito otorgado por SIMM. Las opiniones publicadas en este documento son de exclusiva responsabilidad del autor. SIMM no asume responsabilidad alguna respecto de la inexactitud, errores o imprecisiones de la información contenida en el mismo. Fondos de Inversión administrados y distribuidos por SIMM (surainvestments.com/mx). \*La serie de referencia es la BF2. 1. Retorno 12 meses.


**Contamos con calificación "Excelente (mex)" por Fitch Ratings**


Soluciones globales | Asesoría experta

Fondos de Inversión administrados y distribuidos por SURA Investment Management México, S.A. de C.V., Sociedad Operadora de Fondos de Inversión www.surainvestments.com/mx

**Reporte Mensual**
**Deuda Dólares**

Mayo 2026

El Fondo tiene como estrategia ofrecer una cartera diversificada de valores de deuda en dólares de mediano plazo.

• Clave de Pizarra	SURUSD
• Tipo de inversión	Especializado en Deuda
• Tipo de fondo	Fondo de Inversión de Renta Variable
• Horizonte sugerido	Entre 1 y 3 años
• Patrimonio del fondo	MXN 319,104,160
• Calificación Crediticia	N/A

• Tolerancia al riesgo	Medio Alto
• Entidad calificadora	N/A
• Disponibilidad	Compra: Mismo día de la solicitud Venta: El martes de cada semana o el día hábil siguiente si es inhábil
• Liquidez	Compra 24hrs y Venta 48 hrs
• Duración	N/A
• Horario de operación	08:00 hrs a 13:00 hrs

**Comentario del Manager**
**¿Qué pasó este mes?**

Las minutas de la Fed confirman sesgo restrictivo ante inflación persistente y riesgos al alza - por energía y tensiones en M. Oriente-, reforzando enfoque de preservación de credibilidad del banco, abriendo la puerta a alzas. Banxico recortó 25 pb en mayo, en un movimiento que probablemente marca el fin del ciclo ante el repunte de los energéticos y la mayor incertidumbre geopolítica. El dólar tuvo movimientos mixtos frente a las principales monedas ante noticias de tregua en la guerra. El peso registró una ganancia de 0.6%.

**¿Qué esperamos para el futuro?**

La expectativa de finalización del ciclo de recortes de tasa por parte de Banxico cambia el sesgo de duración a Neutral-OW: menor convicción en el valor de las tasas, preferencia por nominales sobre reales de zona media/larga y una forma de la curva Neutral, descartando la expectativa de empinamiento de meses previos.

**Rendimientos**
**Rendimientos Netos**

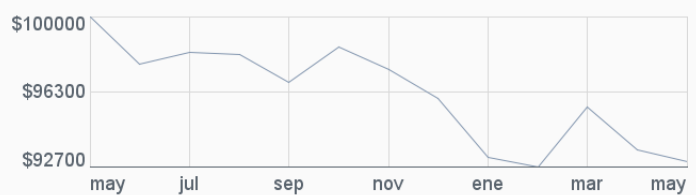
Serie BFP - Calculadas en pesos al 29/05/2026

1 MES	3 MESES	ESTE AÑO	1 AÑO	3 AÑOS	5 AÑOS
-0.61 %	0.27 %	-3.14 %	-6.98 %	10.16 %	N/D

\*Rendimientos anualizados

**Rentabilidad Acumulada de la Serie BFP**

Del 30/05/2025 al 29/05/2026. Para una Inversión Inicial de \$100.000


**Composición**

Renta FIJA	Mayo	Abril	Variación
	97.86%	97.88%	-0.02 ▼
Moneda USD	Mayo	Abril	Variación
	96.45%	99.70%	-3.25 ▼
MXN	Mayo	Abril	Variación
	3.55%	0.30%	3.25 ▲

Renta VARIABLE	Mayo	Abril	Variación
	2.14%	2.12%	0.02 ▲
País Estados Unidos	Mayo	Abril	Variación
	54.23%	56.25%	-2.03 ▼
México	Mayo	Abril	Variación
	34.47%	32.14%	2.34 ▲
Internacional	Mayo	Abril	Variación
	11.30%	11.61%	-0.31 ▼

**Distribución por tipo de instrumento**

BONOS	Mayo	Abril	Variación
INTERNACIONAL	63.39 %	65.74 %	-2.36 ▼
NACIONAL	34.47 %	32.14 %	2.34 ▲
ACCIONES	Mayo	Abril	Variación
Desarrollado Internacional	2.14 %	2.12 %	0.02 ▲

**Principales Emisores**

GOBIERNO MEXICO	27.51 %
VANGUARD SHORT-TERM CORPORATE BOND ETF	23.19 %
VANGUARD SHORT-TERM TREASURY ETF	22.25 %
VANGUARD U.S. TREASURY 3-7 YEAR BOND UCITS ETF	9.16 %
VANGUARD INTERMEDIATE-TERM TREASURY ETF	8.79 %
OTROS	9.11 %
TOTAL	100.00 %

El contenido del presente documento proviene de fuentes consideradas como fidedignas; sin embargo, no se ofrece garantía alguna, ni representa una sugerencia para la toma de decisiones en materia de inversión. SURA Investment Management México, S.A. de C.V., Sociedad Operadora de Fondos de Inversión (\*SIMM) no asume ninguna responsabilidad en caso de que el presente documento sea interpretado como recomendación de compra o venta de cualquier inversión que en el mismo se mencionan. El inversionista interesado en invertir en los fondos de inversión administradas por SIMM, deberá consultar el prospecto de información correspondiente para conocer todas las características de operación, administración y liquidación de cada fondo. Este documento no podrá ser reproducido parcial o totalmente por ningún medio, ni ser distribuido, citado o divulgado sin el permiso previo por escrito otorgado por SIMM. Las opiniones publicadas en este documento son de exclusiva responsabilidad del autor. SIMM no asume responsabilidad alguna respecto de la inexactitud, errores o imprecisiones de la información contenida en el mismo. Fondos de Inversión administrados y distribuidos por SIMM (surainvestments.com/mx). \*La serie de referencia es la BF2. 1. Retorno 12 meses.


**Contamos con calificación "Excelente (mex)" por Fitch Ratings**


Soluciones globales | Asesoría experta

Fondos de Inversión administrados y distribuidos por SURA Investment Management México, S.A. de C.V. Sociedad Operadora de Fondos de Inversión www.surainvestments.com/mx

**Reporte Mensual**
**Deuda Dólares**

Mayo 2026

El Fondo tiene como estrategia ofrecer una cartera diversificada de valores de deuda en dólares de mediano plazo.

• Clave de Pizarra	SURUSD
• Tipo de inversión	Especializado en Deuda
• Tipo de fondo	Fondo de Inversión de Renta Variable
• Horizonte sugerido	Entre 1 y 3 años
• Patrimonio del fondo	MXN 319,104,160
• Calificación Crediticia	N/A

• Tolerancia al riesgo	Medio Alto
• Entidad calificadora	N/A
• Disponibilidad	Compra: Mismo día de la solicitud Venta: El martes de cada semana o el día hábil siguiente si es inhábil
• Liquidez	Compra 24hrs y Venta 48 hrs
• Duración	N/A
• Horario de operación	08:00 hrs a 13:00 hrs

**Comentario del Manager**
**¿Qué pasó este mes?**

Las minutas de la Fed confirman sesgo restrictivo ante inflación persistente y riesgos al alza - por energía y tensiones en M. Oriente-, reforzando enfoque de preservación de credibilidad del banco, abriendo la puerta a alzas. Banxico recortó 25 pb en mayo, en un movimiento que probablemente marca el fin del ciclo ante el repunte de los energéticos y la mayor incertidumbre geopolítica. El dólar tuvo movimientos mixtos frente a las principales monedas ante noticias de tregua en la guerra. El peso registró una ganancia de 0.6%.

**¿Qué esperamos para el futuro?**

La expectativa de finalización del ciclo de recortes de tasa por parte de Banxico cambia el sesgo de duración a Neutral-OW: menor convicción en el valor de las tasas, preferencia por nominales sobre reales de zona media/larga y una forma de la curva Neutral, descartando la expectativa de empinamiento de meses previos.

**Rendimientos**
**Rendimientos Netos**

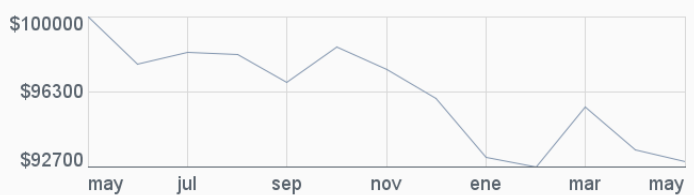
Serie BM1 - Calculadas en pesos al 29/05/2026

1 MES	3 MESES	ESTE AÑO	1 AÑO	3 AÑOS	5 AÑOS
-0.61 %	0.27 %	-3.14 %	-6.99 %	10.15 %	N/D

\*Rendimientos anualizados

**Rentabilidad Acumulada de la Serie BM1**

Del 30/05/2025 al 29/05/2026. Para una Inversión Inicial de \$100.000


**Composición**

Renta FIJA	Mayo	Abril	Variación
	97.86%	97.88%	-0.02 ▼
Moneda USD	Mayo	Abril	Variación
	96.45%	99.70%	-3.25 ▼
MXN	Mayo	Abril	Variación
	3.55%	0.30%	3.25 ▲

Renta VARIABLE	Mayo	Abril	Variación
	2.14%	2.12%	0.02 ▲
País Estados Unidos	Mayo	Abril	Variación
	54.23%	56.25%	-2.03 ▼
México	Mayo	Abril	Variación
	34.47%	32.14%	2.34 ▲
Internacional	Mayo	Abril	Variación
	11.30%	11.61%	-0.31 ▼

**Distribución por tipo de instrumento**

BONOS INTERNACIONAL	Mayo	Abril	Variación
	63.39 %	65.74 %	-2.36 ▼
BONOS NACIONAL	Mayo	Abril	Variación
	34.47 %	32.14 %	2.34 ▲
ACCIONES Desarrollado Internacional	Mayo	Abril	Variación
	2.14 %	2.12 %	0.02 ▲

**Principales Emisores**

GOBIERNO MEXICO	27.51 %
VANGUARD SHORT-TERM CORPORATE BOND ETF	23.19 %
VANGUARD SHORT-TERM TREASURY ETF	22.25 %
VANGUARD U.S. TREASURY 3-7 YEAR BOND UCITS ETF	9.16 %
VANGUARD INTERMEDIATE-TERM TREASURY ETF	8.79 %
OTROS	9.11 %
TOTAL	100.00 %

El contenido del presente documento proviene de fuentes consideradas como fidedignas; sin embargo, no se ofrece garantía alguna, ni representa una sugerencia para la toma de decisiones en materia de inversión. SURA Investment Management México, S.A. de C.V., Sociedad Operadora de Fondos de Inversión (\*SIMM) no asume ninguna responsabilidad en caso de que el presente documento sea interpretado como recomendación de compra o venta de cualquier inversión que en el mismo se mencionan. El inversionista interesado en invertir en los fondos de inversión administradas por SIMM, deberá consultar el prospecto de información correspondiente para conocer todas las características de operación, administración y liquidación de cada fondo. Este documento no podrá ser reproducido parcial o totalmente por ningún medio, ni ser distribuido, citado o divulgado sin el permiso previo por escrito otorgado por SIMM. Las opiniones publicadas en este documento son de exclusiva responsabilidad del autor. SIMM no asume responsabilidad alguna respecto de la inexactitud, errores o imprecisiones de la información contenida en el mismo. Fondos de Inversión administrados y distribuidos por SIMM (surainvestments.com/mx). \*La serie de referencia es la BF2. 1. Retorno 12 meses.


**Contamos con calificación "Excelente (mex)" por Fitch Ratings**


Soluciones globales | Asesoría experta

Fondos de Inversión administrados y distribuidos por SURA Investment Management México, S.A. de C.V., Sociedad Operadora de Fondos de Inversión www.surainvestments.com/mx

**Reporte Mensual**
**Deuda Dólares**

Mayo 2026

El Fondo tiene como estrategia ofrecer una cartera diversificada de valores de deuda en dólares de mediano plazo.

• Clave de Pizarra	SURUSD
• Tipo de inversión	Especializado en Deuda
• Tipo de fondo	Fondo de Inversión de Renta Variable
• Horizonte sugerido	Entre 1 y 3 años
• Patrimonio del fondo	MXN 319,104,160
• Calificación Crediticia	N/A

• Tolerancia al riesgo	Medio Alto
• Entidad calificadora	N/A
• Disponibilidad	Compra: Mismo día de la solicitud Venta: El martes de cada semana o el día hábil siguiente si es inhábil
• Liquidez	Compra 24hrs y Venta 48 hrs
• Duración	N/A
• Horario de operación	08:00 hrs a 13:00 hrs

**Comentario del Manager**
**¿Qué pasó este mes?**

Las minutas de la Fed confirman sesgo restrictivo ante inflación persistente y riesgos al alza - por energía y tensiones en M. Oriente-, reforzando enfoque de preservación de credibilidad del banco, abriendo la puerta a alzas. Banxico recortó 25 pb en mayo, en un movimiento que probablemente marca el fin del ciclo ante el repunte de los energéticos y la mayor incertidumbre geopolítica. El dólar tuvo movimientos mixtos frente a las principales monedas ante noticias de tregua en la guerra. El peso registró una ganancia de 0.6%.

**¿Qué esperamos para el futuro?**

La expectativa de finalización del ciclo de recortes de tasa por parte de Banxico cambia el sesgo de duración a Neutral-OW: menor convicción en el valor de las tasas, preferencia por nominales sobre reales de zona media/larga y una forma de la curva Neutral, descartando la expectativa de empinamiento de meses previos.

**Rendimientos**
**Rendimientos Netos**

Serie BM2 - Calculadas en pesos al 29/05/2026

1 MES	3 MESES	ESTE AÑO	1 AÑO	3 AÑOS	5 AÑOS
-0.66 %	0.12 %	-3.38 %	-7.54 %	8.22 %	N/D

\*Rendimientos anualizados

**Rentabilidad Acumulada de la Serie BM2**

Del 30/05/2025 al 29/05/2026. Para una Inversión Inicial de \$100.000


**Composición**

Renta FIJA	Mayo	Abril	Variación
	97.86%	97.88%	-0.02 ▼
Moneda USD	Mayo	Abril	Variación
	96.45%	99.70%	-3.25 ▼
MXN	Mayo	Abril	Variación
	3.55%	0.30%	3.25 ▲

Renta VARIABLE	Mayo	Abril	Variación
	2.14%	2.12%	0.02 ▲
País Estados Unidos	Mayo	Abril	Variación
	54.23%	56.25%	-2.03 ▼
México	Mayo	Abril	Variación
	34.47%	32.14%	2.34 ▲
Internacional	Mayo	Abril	Variación
	11.30%	11.61%	-0.31 ▼

**Distribución por tipo de instrumento**

BONOS INTERNACIONAL	Mayo	Abril	Variación
	63.39%	65.74%	-2.36 ▼
BONOS NACIONAL	Mayo	Abril	Variación
	34.47%	32.14%	2.34 ▲
ACCIONES Desarrollado Internacional	Mayo	Abril	Variación
	2.14%	2.12%	0.02 ▲

**Principales Emisores**

GOBIERNO MEXICO	27.51 %
VANGUARD SHORT-TERM CORPORATE BOND ETF	23.19 %
VANGUARD SHORT-TERM TREASURY ETF	22.25 %
VANGUARD U.S. TREASURY 3-7 YEAR BOND UCITS ETF	9.16 %
VANGUARD INTERMEDIATE-TERM TREASURY ETF	8.79 %
OTROS	9.11 %
TOTAL	100.00 %

El contenido del presente documento proviene de fuentes consideradas como fidedignas; sin embargo, no se ofrece garantía alguna, ni representa una sugerencia para la toma de decisiones en materia de inversión. SURA Investment Management México, S.A. de C.V., Sociedad Operadora de Fondos de Inversión (\*SIMM) no asume ninguna responsabilidad en caso de que el presente documento sea interpretado como recomendación de compra o venta de cualquier inversión que en el mismo se mencionan. El inversionista interesado en invertir en los fondos de inversión administradas por SIMM, deberá consultar el prospecto de información correspondiente para conocer todas las características de operación, administración y liquidación de cada fondo. Este documento no podrá ser reproducido parcial o totalmente por ningún medio, ni ser distribuido, citado o divulgado sin el permiso previo por escrito otorgado por SIMM. Las opiniones publicadas en este documento son de exclusiva responsabilidad del autor. SIMM no asume responsabilidad alguna respecto de la inexactitud, errores o imprecisiones de la información contenida en el mismo. Fondos de Inversión administrados y distribuidos por SIMM (surainvestments.com/mx). \*La serie de referencia es la BF2. 1. Retorno 12 meses.


**Contamos con calificación "Excelente (mex)" por Fitch Ratings**


Soluciones globales | Asesoría experta

Fondos de Inversión administrados y distribuidos por SURA Investment Management México, S.A. de C.V. Sociedad Operadora de Fondos de Inversión www.surainvestments.com/mx

**Reporte Mensual**
**Deuda Dólares**

Mayo 2026

El Fondo tiene como estrategia ofrecer una cartera diversificada de valores de deuda en dólares de mediano plazo.

• Clave de Pizarra	SURUSD
• Tipo de inversión	Especializado en Deuda
• Tipo de fondo	Fondo de Inversión de Renta Variable
• Horizonte sugerido	Entre 1 y 3 años
• Patrimonio del fondo	MXN 319,104,160
• Calificación Crediticia	N/A

• Tolerancia al riesgo	Medio Alto
• Entidad calificadora	N/A
• Disponibilidad	Compra: Mismo día de la solicitud Venta: El martes de cada semana o el día hábil siguiente si es inhábil
• Liquidez	Compra 24hrs y Venta 48 hrs
• Duración	N/A
• Horario de operación	08:00 hrs a 13:00 hrs

**Comentario del Manager**
**¿Qué pasó este mes?**

Las minutas de la Fed confirman sesgo restrictivo ante inflación persistente y riesgos al alza - por energía y tensiones en M. Oriente-, reforzando enfoque de preservación de credibilidad del banco, abriendo la puerta a alzas. Banxico recortó 25 pb en mayo, en un movimiento que probablemente marca el fin del ciclo ante el repunte de los energéticos y la mayor incertidumbre geopolítica. El dólar tuvo movimientos mixtos frente a las principales monedas ante noticias de tregua en la guerra. El peso registró una ganancia de 0.6%.

**¿Qué esperamos para el futuro?**

La expectativa de finalización del ciclo de recortes de tasa por parte de Banxico cambia el sesgo de duración a Neutral-OW: menor convicción en el valor de las tasas, preferencia por nominales sobre reales de zona media/larga y una forma de la curva Neutral, descartando la expectativa de empinamiento de meses previos.

**Rendimientos**
**Rendimientos Netos**

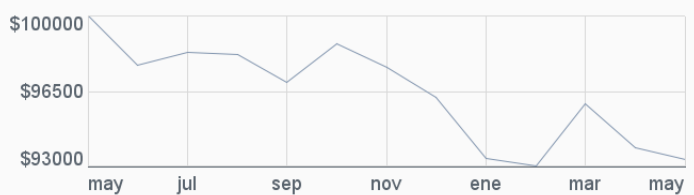
Serie BOE0 - Calculadas en pesos al 29/05/2026

1 MES	3 MESES	ESTE AÑO	1 AÑO	3 AÑOS	5 AÑOS
-0.58 %	0.37 %	-2.97 %	-6.59 %	11.51 %	-2.65 %

\*Rendimientos anualizados

**Rentabilidad Acumulada de la Serie BOE0**

Del 30/05/2025 al 29/05/2026. Para una Inversión Inicial de \$100.000


**Composición**

Renta FIJA	Mayo	Abril	Variación
	97.86%	97.88%	-0.02 ▼
Moneda USD	Mayo	Abril	Variación
	96.45%	99.70%	-3.25 ▼
MXN	Mayo	Abril	Variación
	3.55%	0.30%	3.25 ▲

Renta VARIABLE	Mayo	Abril	Variación
	2.14%	2.12%	0.02 ▲
País Estados Unidos	Mayo	Abril	Variación
	54.23%	56.25%	-2.03 ▼
México	Mayo	Abril	Variación
	34.47%	32.14%	2.34 ▲
Internacional	Mayo	Abril	Variación
	11.30%	11.61%	-0.31 ▼

**Distribución por tipo de instrumento**

BONOS	Mayo	Abril	Variación
INTERNACIONAL	63.39 %	65.74 %	-2.36 ▼
NACIONAL	34.47 %	32.14 %	2.34 ▲
ACCIONES	Mayo	Abril	Variación
Desarrollado Internacional	2.14 %	2.12 %	0.02 ▲

**Principales Emisores**

GOBIERNO MEXICO	27.51 %
VANGUARD SHORT-TERM CORPORATE BOND ETF	23.19 %
VANGUARD SHORT-TERM TREASURY ETF	22.25 %
VANGUARD U.S. TREASURY 3-7 YEAR BOND UCITS ETF	9.16 %
VANGUARD INTERMEDIATE-TERM TREASURY ETF	8.79 %
OTROS	9.11 %
TOTAL	100.00 %

El contenido del presente documento proviene de fuentes consideradas como fidedignas; sin embargo, no se ofrece garantía alguna, ni representa una sugerencia para la toma de decisiones en materia de inversión. SURA Investment Management México, S.A. de C.V., Sociedad Operadora de Fondos de Inversión (\*SIMM) no asume ninguna responsabilidad en caso de que el presente documento sea interpretado como recomendación de compra o venta de cualquier inversión que en el mismo se mencionan. El inversionista interesado en invertir en los fondos de inversión administradas por SIMM, deberá consultar el prospecto de información correspondiente para conocer todas las características de operación, administración y liquidación de cada fondo. Este documento no podrá ser reproducido parcial o totalmente por ningún medio, ni ser distribuido, citado o divulgado sin el permiso previo por escrito otorgado por SIMM. Las opiniones publicadas en este documento son de exclusiva responsabilidad del autor. SIMM no asume responsabilidad alguna respecto de la inexactitud, errores o imprecisiones de la información contenida en el mismo. Fondos de Inversión administrados y distribuidos por SIMM (surainvestments.com/mx). \*La serie de referencia es la BF2. 1. Retorno 12 meses.


**Contamos con calificación "Excelente (mex)" por Fitch Ratings**


Soluciones globales | Asesoría experta

Fondos de Inversión administrados y distribuidos por SURA Investment Management México, S.A. de C.V., Sociedad Operadora de Fondos de Inversión www.surainvestments.com/mx

**Reporte Mensual**
**Deuda Dólares**

Mayo 2026

El Fondo tiene como estrategia ofrecer una cartera diversificada de valores de deuda en dólares de mediano plazo.

• Clave de Pizarra	SURUSD
• Tipo de inversión	Especializado en Deuda
• Tipo de fondo	Fondo de Inversión de Renta Variable
• Horizonte sugerido	Entre 1 y 3 años
• Patrimonio del fondo	MXN 319,104,160
• Calificación Crediticia	N/A

• Tolerancia al riesgo	Medio Alto
• Entidad calificadora	N/A
• Disponibilidad	Compra: Mismo día de la solicitud Venta: El martes de cada semana o el día hábil siguiente si es inhábil
• Liquidez	Compra 24hrs y Venta 48 hrs
• Duración	N/A
• Horario de operación	08:00 hrs a 13:00 hrs

**Comentario del Manager**
**¿Qué pasó este mes?**

Las minutas de la Fed confirman sesgo restrictivo ante inflación persistente y riesgos al alza - por energía y tensiones en M. Oriente-, reforzando enfoque de preservación de credibilidad del banco, abriendo la puerta a alzas. Banxico recortó 25 pb en mayo, en un movimiento que probablemente marca el fin del ciclo ante el repunte de los energéticos y la mayor incertidumbre geopolítica. El dólar tuvo movimientos mixtos frente a las principales monedas ante noticias de tregua en la guerra. El peso registró una ganancia de 0.6%.

**¿Qué esperamos para el futuro?**

La expectativa de finalización del ciclo de recortes de tasa por parte de Banxico cambia el sesgo de duración a Neutral-OW: menor convicción en el valor de las tasas, preferencia por nominales sobre reales de zona media/larga y una forma de la curva Neutral, descartando la expectativa de empinamiento de meses previos.

**Rendimientos**
**Rendimientos Netos**

Serie BOE1 - Calculadas en pesos al 29/05/2026

1 MES	3 MESES	ESTE AÑO	1 AÑO	3 AÑOS	5 AÑOS
-0.60 %	0.30 %	-3.09 %	-6.86 %	10.56 %	N/D

\*Rendimientos anualizados

**Rentabilidad Acumulada de la Serie BOE1**

Del 30/05/2025 al 29/05/2026. Para una Inversión Inicial de \$100.000


**Composición**

Renta FIJA	Mayo	Abril	Variación
	97.86%	97.88%	-0.02 ▼
Moneda USD	Mayo	Abril	Variación
	96.45%	99.70%	-3.25 ▼
MXN	Mayo	Abril	Variación
	3.55%	0.30%	3.25 ▲

Renta VARIABLE	Mayo	Abril	Variación
	2.14%	2.12%	0.02 ▲
País Estados Unidos	Mayo	Abril	Variación
	54.23%	56.25%	-2.03 ▼
México	Mayo	Abril	Variación
	34.47%	32.14%	2.34 ▲
Internacional	Mayo	Abril	Variación
	11.30%	11.61%	-0.31 ▼

**Distribución por tipo de instrumento**

BONOS	Mayo	Abril	Variación
INTERNACIONAL	63.39 %	65.74 %	-2.36 ▼
NACIONAL	34.47 %	32.14 %	2.34 ▲
ACCIONES	Mayo	Abril	Variación
Desarrollado Internacional	2.14 %	2.12 %	0.02 ▲

**Principales Emisores**

GOBIERNO MEXICO	27.51 %
VANGUARD SHORT-TERM CORPORATE BOND ETF	23.19 %
VANGUARD SHORT-TERM TREASURY ETF	22.25 %
VANGUARD U.S. TREASURY 3-7 YEAR BOND UCITS ETF	9.16 %
VANGUARD INTERMEDIATE-TERM TREASURY ETF	8.79 %
OTROS	9.11 %
TOTAL	100.00 %

El contenido del presente documento proviene de fuentes consideradas como fidedignas; sin embargo, no se ofrece garantía alguna, ni representa una sugerencia para la toma de decisiones en materia de inversión. SURA Investment Management México, S.A. de C.V., Sociedad Operadora de Fondos de Inversión (\*SIMM) no asume ninguna responsabilidad en caso de que el presente documento sea interpretado como recomendación de compra o venta de cualquier inversión que en el mismo se mencionan. El inversionista interesado en invertir en los fondos de inversión administradas por SIMM, deberá consultar el prospecto de información correspondiente para conocer todas las características de operación, administración y liquidación de cada fondo. Este documento no podrá ser reproducido parcial o totalmente por ningún medio, ni ser distribuido, citado o divulgado sin el permiso previo por escrito otorgado por SIMM. Las opiniones publicadas en este documento son de exclusiva responsabilidad del autor. SIMM no asume responsabilidad alguna respecto de la inexactitud, errores o imprecisiones de la información contenida en el mismo. Fondos de Inversión administrados y distribuidos por SIMM (surainvestments.com/mx). \*La serie de referencia es la BF2. 1. Retorno 12 meses.


**Contamos con calificación "Excelente (mex)" por Fitch Ratings**


Soluciones globales | Asesoría experta

Fondos de Inversión administrados y distribuidos por SURA Investment Management México, S.A. de C.V. Sociedad Operadora de Fondos de Inversión www.surainvestments.com/mx

**Reporte Mensual**
**Deuda Dólares**

Mayo 2026

El Fondo tiene como estrategia ofrecer una cartera diversificada de valores de deuda en dólares de mediano plazo.

• Clave de Pizarra	SURUSD
• Tipo de inversión	Especializado en Deuda
• Tipo de fondo	Fondo de Inversión de Renta Variable
• Horizonte sugerido	Entre 1 y 3 años
• Patrimonio del fondo	MXN 319,104,160
• Calificación Crediticia	N/A

• Tolerancia al riesgo	Medio Alto
• Entidad calificadora	N/A
• Disponibilidad	Compra: Mismo día de la solicitud Venta: El martes de cada semana o el día hábil siguiente si es inhábil
• Liquidez	Compra 24hrs y Venta 48 hrs
• Duración	N/A
• Horario de operación	08:00 hrs a 13:00 hrs

**Comentario del Manager**
**¿Qué pasó este mes?**

Las minutas de la Fed confirman sesgo restrictivo ante inflación persistente y riesgos al alza - por energía y tensiones en M. Oriente-, reforzando enfoque de preservación de credibilidad del banco, abriendo la puerta a alzas. Banxico recortó 25 pb en mayo, en un movimiento que probablemente marca el fin del ciclo ante el repunte de los energéticos y la mayor incertidumbre geopolítica. El dólar tuvo movimientos mixtos frente a las principales monedas ante noticias de tregua en la guerra. El peso registró una ganancia de 0.6%.

**¿Qué esperamos para el futuro?**

La expectativa de finalización del ciclo de recortes de tasa por parte de Banxico cambia el sesgo de duración a Neutral-OW: menor convicción en el valor de las tasas, preferencia por nominales sobre reales de zona media/larga y una forma de la curva Neutral, descartando la expectativa de empinamiento de meses previos.

**Rendimientos**
**Rendimientos Netos**

Serie BOE2 - Calculadas en pesos al 29/05/2026

1 MES	3 MESES	ESTE AÑO	1 AÑO	3 AÑOS	5 AÑOS
-0.62 %	0.23 %	-3.21 %	-7.13 %	9.60 %	N/D

\*Rendimientos anualizados

**Rentabilidad Acumulada de la Serie BOE2**

Del 30/05/2025 al 29/05/2026. Para una Inversión Inicial de \$100.000


**Composición**

Renta FIJA	Mayo	Abril	Variación
	97.86%	97.88%	-0.02 ▼
Moneda USD	Mayo	Abril	Variación
	96.45%	99.70%	-3.25 ▼
MXN	Mayo	Abril	Variación
	3.55%	0.30%	3.25 ▲

Renta VARIABLE	Mayo	Abril	Variación
	2.14%	2.12%	0.02 ▲
País Estados Unidos	Mayo	Abril	Variación
	54.23%	56.25%	-2.03 ▼
México	Mayo	Abril	Variación
	34.47%	32.14%	2.34 ▲
Internacional	Mayo	Abril	Variación
	11.30%	11.61%	-0.31 ▼

**Distribución por tipo de instrumento**

BONOS	Mayo	Abril	Variación
INTERNACIONAL	63.39 %	65.74 %	-2.36 ▼
NACIONAL	34.47 %	32.14 %	2.34 ▲
ACCIONES	Mayo	Abril	Variación
Desarrollado Internacional	2.14 %	2.12 %	0.02 ▲

**Principales Emisores**

GOBIERNO MEXICO	27.51 %
VANGUARD SHORT-TERM CORPORATE BOND ETF	23.19 %
VANGUARD SHORT-TERM TREASURY ETF	22.25 %
VANGUARD U.S. TREASURY 3-7 YEAR BOND UCITS ETF	9.16 %
VANGUARD INTERMEDIATE-TERM TREASURY ETF	8.79 %
OTROS	9.11 %
TOTAL	100.00 %

El contenido del presente documento proviene de fuentes consideradas como fidedignas; sin embargo, no se ofrece garantía alguna, ni representa una sugerencia para la toma de decisiones en materia de inversión. SURA Investment Management México, S.A. de C.V., Sociedad Operadora de Fondos de Inversión (\*SIMM) no asume ninguna responsabilidad en caso de que el presente documento sea interpretado como recomendación de compra o venta de cualquier inversión que en el mismo se mencionan. El inversionista interesado en invertir en los fondos de inversión administradas por SIMM, deberá consultar el prospecto de información correspondiente para conocer todas las características de operación, administración y liquidación de cada fondo. Este documento no podrá ser reproducido parcial o totalmente por ningún medio, ni ser distribuido, citado o divulgado sin el permiso previo por escrito otorgado por SIMM. Las opiniones publicadas en este documento son de exclusiva responsabilidad del autor. SIMM no asume responsabilidad alguna respecto de la inexactitud, errores o imprecisiones de la información contenida en el mismo. Fondos de Inversión administrados y distribuidos por SIMM (surainvestments.com/mx). \*La serie de referencia es la BF2. 1. Retorno 12 meses.


**Contamos con calificación "Excelente (mex)" por Fitch Ratings**


Soluciones globales | Asesoría experta

Fondos de Inversión administrados y distribuidos por SURA Investment Management México, S.A. de C.V., Sociedad Operadora de Fondos de Inversión www.surainvestments.com/mx

**Reporte Mensual**
**Deuda Dólares**

Mayo 2026

El Fondo tiene como estrategia ofrecer una cartera diversificada de valores de deuda en dólares de mediano plazo.

• Clave de Pizarra	SURUSD
• Tipo de inversión	Especializado en Deuda
• Tipo de fondo	Fondo de Inversión de Renta Variable
• Horizonte sugerido	Entre 1 y 3 años
• Patrimonio del fondo	MXN 319,104,160
• Calificación Crediticia	N/A

• Tolerancia al riesgo	Medio Alto
• Entidad calificadora	N/A
• Disponibilidad	Compra: Mismo día de la solicitud Venta: El martes de cada semana o el día hábil siguiente si es inhábil
• Liquidez	Compra 24hrs y Venta 48 hrs
• Duración	N/A
• Horario de operación	08:00 hrs a 13:00 hrs

**Comentario del Manager**
**¿Qué pasó este mes?**

Las minutas de la Fed confirman sesgo restrictivo ante inflación persistente y riesgos al alza - por energía y tensiones en M. Oriente-, reforzando enfoque de preservación de credibilidad del banco, abriendo la puerta a alzas. Banxico recortó 25 pb en mayo, en un movimiento que probablemente marca el fin del ciclo ante el repunte de los energéticos y la mayor incertidumbre geopolítica. El dólar tuvo movimientos mixtos frente a las principales monedas ante noticias de tregua en la guerra. El peso registró una ganancia de 0.6%.

**¿Qué esperamos para el futuro?**

La expectativa de finalización del ciclo de recortes de tasa por parte de Banxico cambia el sesgo de duración a Neutral-OW: menor convicción en el valor de las tasas, preferencia por nominales sobre reales de zona media/larga y una forma de la curva Neutral, descartando la expectativa de empinamiento de meses previos.

**Rendimientos**
**Rendimientos Netos**

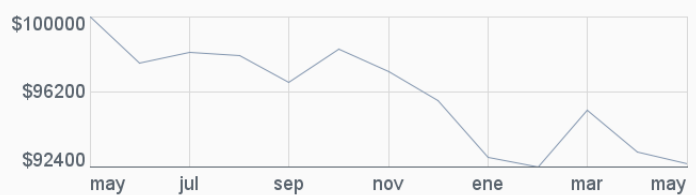
Serie BOE3 - Calculadas en pesos al 29/05/2026

1 MES	3 MESES	ESTE AÑO	1 AÑO	3 AÑOS	5 AÑOS
-0.64 %	0.16 %	-3.32 %	-7.39 %	8.65 %	N/D

\*Rendimientos anualizados

**Rentabilidad Acumulada de la Serie BOE3**

Del 30/05/2025 al 29/05/2026. Para una Inversión Inicial de \$100.000


**Composición**

Renta FIJA	Mayo	Abril	Variación
	97.86%	97.88%	-0.02 ▼
Moneda USD	Mayo	Abril	Variación
	96.45%	99.70%	-3.25 ▼
MXN	Mayo	Abril	Variación
	3.55%	0.30%	3.25 ▲

Renta VARIABLE	Mayo	Abril	Variación
	2.14%	2.12%	0.02 ▲
País Estados Unidos	Mayo	Abril	Variación
	54.23%	56.25%	-2.03 ▼
México	Mayo	Abril	Variación
	34.47%	32.14%	2.34 ▲
Internacional	Mayo	Abril	Variación
	11.30%	11.61%	-0.31 ▼

**Distribución por tipo de instrumento**

BONOS INTERNACIONAL	Mayo	Abril	Variación
	63.39 %	65.74 %	-2.36 ▼
BONOS NACIONAL	Mayo	Abril	Variación
	34.47 %	32.14 %	2.34 ▲
ACCIONES Desarrollado Internacional	Mayo	Abril	Variación
	2.14 %	2.12 %	0.02 ▲

**Principales Emisores**

GOBIERNO MEXICO	27.51 %
VANGUARD SHORT-TERM CORPORATE BOND ETF	23.19 %
VANGUARD SHORT-TERM TREASURY ETF	22.25 %
VANGUARD U.S. TREASURY 3-7 YEAR BOND UCITS ETF	9.16 %
VANGUARD INTERMEDIATE-TERM TREASURY ETF	8.79 %
OTROS	9.11 %
TOTAL	100.00 %

El contenido del presente documento proviene de fuentes consideradas como fidedignas; sin embargo, no se ofrece garantía alguna, ni representa una sugerencia para la toma de decisiones en materia de inversión. SURA Investment Management México, S.A. de C.V., Sociedad Operadora de Fondos de Inversión (\*SIMM) no asume ninguna responsabilidad en caso de que el presente documento sea interpretado como recomendación de compra o venta de cualquier inversión que en el mismo se mencionan. El inversionista interesado en invertir en los fondos de inversión administradas por SIMM, deberá consultar el prospecto de información correspondiente para conocer todas las características de operación, administración y liquidación de cada fondo. Este documento no podrá ser reproducido parcial o totalmente por ningún medio, ni ser distribuido, citado o divulgado sin el permiso previo por escrito otorgado por SIMM. Las opiniones publicadas en este documento son de exclusiva responsabilidad del autor. SIMM no asume responsabilidad alguna respecto de la inexactitud, errores o imprecisiones de la información contenida en el mismo. Fondos de Inversión administrados y distribuidos por SIMM (surainvestments.com/mx). \*La serie de referencia es la BF2. 1. Retorno 12 meses.


**Contamos con calificación "Excelente (mex)" por Fitch Ratings**


Soluciones globales | Asesoría experta

Fondos de Inversión administrados y distribuidos por SURA Investment Management México, S.A. de C.V. Sociedad Operadora de Fondos de Inversión www.surainvestments.com/mx

**Reporte Mensual**
**Deuda Dólares**

Mayo 2026

El Fondo tiene como estrategia ofrecer una cartera diversificada de valores de deuda en dólares de mediano plazo.

• Clave de Pizarra	SURUSD
• Tipo de inversión	Especializado en Deuda
• Tipo de fondo	Fondo de Inversión de Renta Variable
• Horizonte sugerido	Entre 1 y 3 años
• Patrimonio del fondo	MXN 319,104,160
• Calificación Crediticia	N/A

• Tolerancia al riesgo	Medio Alto
• Entidad calificadora	N/A
• Disponibilidad	Compra: Mismo día de la solicitud Venta: El martes de cada semana o el día hábil siguiente si es inhábil
• Liquidez	Compra 24hrs y Venta 48 hrs
• Duración	N/A
• Horario de operación	08:00 hrs a 13:00 hrs

**Comentario del Manager**
**¿Qué pasó este mes?**

Las minutas de la Fed confirman sesgo restrictivo ante inflación persistente y riesgos al alza - por energía y tensiones en M. Oriente-, reforzando enfoque de preservación de credibilidad del banco, abriendo la puerta a alzas. Banxico recortó 25 pb en mayo, en un movimiento que probablemente marca el fin del ciclo ante el repunte de los energéticos y la mayor incertidumbre geopolítica. El dólar tuvo movimientos mixtos frente a las principales monedas ante noticias de tregua en la guerra. El peso registró una ganancia de 0.6%.

**¿Qué esperamos para el futuro?**

La expectativa de finalización del ciclo de recortes de tasa por parte de Banxico cambia el sesgo de duración a Neutral-OW: menor convicción en el valor de las tasas, preferencia por nominales sobre reales de zona media/larga y una forma de la curva Neutral, descartando la expectativa de empinamiento de meses previos.

**Rendimientos**
**Rendimientos Netos**

Serie BOE4 - Calculadas en pesos al 29/05/2026

1 MES	3 MESES	ESTE AÑO	1 AÑO	3 AÑOS	5 AÑOS
-0.67 %	0.08 %	-3.43 %	-7.67 %	7.70 %	-8.18 %

\*Rendimientos anualizados

**Rentabilidad Acumulada de la Serie BOE4**

Del 30/05/2025 al 29/05/2026. Para una Inversión Inicial de \$100.000


**Composición**

Renta FIJA	Mayo	Abril	Variación
	97.86%	97.88%	-0.02 ▼
Moneda USD	Mayo	Abril	Variación
	96.45%	99.70%	-3.25 ▼
MXN	Mayo	Abril	Variación
	3.55%	0.30%	3.25 ▲

Renta VARIABLE	Mayo	Abril	Variación
	2.14%	2.12%	0.02 ▲
País Estados Unidos	Mayo	Abril	Variación
	54.23%	56.25%	-2.03 ▼
México	Mayo	Abril	Variación
	34.47%	32.14%	2.34 ▲
Internacional	Mayo	Abril	Variación
	11.30%	11.61%	-0.31 ▼

**Distribución por tipo de instrumento**

BONOS	Mayo	Abril	Variación
INTERNACIONAL	63.39 %	65.74 %	-2.36 ▼
NACIONAL	34.47 %	32.14 %	2.34 ▲
ACCIONES	Mayo	Abril	Variación
Desarrollado Internacional	2.14 %	2.12 %	0.02 ▲

**Principales Emisores**

GOBIERNO MEXICO	27.51 %
VANGUARD SHORT-TERM CORPORATE BOND ETF	23.19 %
VANGUARD SHORT-TERM TREASURY ETF	22.25 %
VANGUARD U.S. TREASURY 3-7 YEAR BOND UCITS ETF	9.16 %
VANGUARD INTERMEDIATE-TERM TREASURY ETF	8.79 %
OTROS	9.11 %
TOTAL	100.00 %

El contenido del presente documento proviene de fuentes consideradas como fidedignas; sin embargo, no se ofrece garantía alguna, ni representa una sugerencia para la toma de decisiones en materia de inversión. SURA Investment Management México, S.A. de C.V., Sociedad Operadora de Fondos de Inversión (\*SIMM) no asume ninguna responsabilidad en caso de que el presente documento sea interpretado como recomendación de compra o venta de cualquier inversión que en el mismo se mencionan. El inversionista interesado en invertir en los fondos de inversión administradas por SIMM, deberá consultar el prospecto de información correspondiente para conocer todas las características de operación, administración y liquidación de cada fondo. Este documento no podrá ser reproducido parcial o totalmente por ningún medio, ni ser distribuido, citado o divulgado sin el permiso previo por escrito otorgado por SIMM. Las opiniones publicadas en este documento son de exclusiva responsabilidad del autor. SIMM no asume responsabilidad alguna respecto de la inexactitud, errores o imprecisiones de la información contenida en el mismo. Fondos de Inversión administrados y distribuidos por SIMM (surainvestments.com/mx). \*La serie de referencia es la BF2. 1. Retorno 12 meses.


**Contamos con calificación "Excelente (mex)" por Fitch Ratings**


Soluciones globales | Asesoría experta

Fondos de Inversión administrados y distribuidos por SURA Investment Management México, S.A. de C.V. Sociedad Operadora de Fondos de Inversión www.surainvestments.com/mx

**Reporte Mensual**
**Deuda Dólares**

Mayo 2026

El Fondo tiene como estrategia ofrecer una cartera diversificada de valores de deuda en dólares de mediano plazo.

• Clave de Pizarra	SURUSD
• Tipo de inversión	Especializado en Deuda
• Tipo de fondo	Fondo de Inversión de Renta Variable
• Horizonte sugerido	Entre 1 y 3 años
• Patrimonio del fondo	MXN 319,104,160
• Calificación Crediticia	N/A

• Tolerancia al riesgo	Medio Alto
• Entidad calificadora	N/A
• Disponibilidad	Compra: Mismo día de la solicitud Venta: El martes de cada semana o el día hábil siguiente si es inhábil
• Liquidez	Compra 24hrs y Venta 48 hrs
• Duración	N/A
• Horario de operación	08:00 hrs a 13:00 hrs

**Comentario del Manager**
**¿Qué pasó este mes?**

Las minutas de la Fed confirman sesgo restrictivo ante inflación persistente y riesgos al alza - por energía y tensiones en M. Oriente-, reforzando enfoque de preservación de credibilidad del banco, abriendo la puerta a alzas. Banxico recortó 25 pb en mayo, en un movimiento que probablemente marca el fin del ciclo ante el repunte de los energéticos y la mayor incertidumbre geopolítica. El dólar tuvo movimientos mixtos frente a las principales monedas ante noticias de tregua en la guerra. El peso registró una ganancia de 0.6%.

**¿Qué esperamos para el futuro?**

La expectativa de finalización del ciclo de recortes de tasa por parte de Banxico cambia el sesgo de duración a Neutral-OW: menor convicción en el valor de las tasas, preferencia por nominales sobre reales de zona media/larga y una forma de la curva Neutral, descartando la expectativa de empinamiento de meses previos.

**Rendimientos**
**Rendimientos Netos**

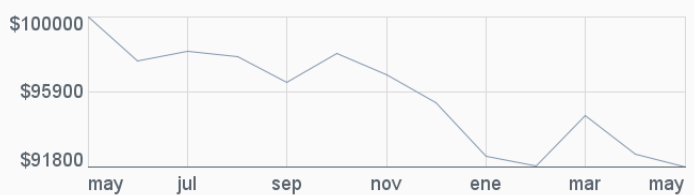
Serie BOE5 - Calculadas en pesos al 29/05/2026

1 MES	3 MESES	ESTE AÑO	1 AÑO	3 AÑOS	5 AÑOS
-0.71 %	-0.06 %	-3.66 %	-8.20 %	5.84 %	N/D

\*Rendimientos anualizados

**Rentabilidad Acumulada de la Serie BOE5**

Del 30/05/2025 al 29/05/2026. Para una Inversión Inicial de \$100.000


**Composición**

<b>Renta FIJA</b>	Mayo	Abril	Variación
	97.86%	97.88%	-0.02 ▼
<b>Moneda USD</b>	Mayo	Abril	Variación
	96.45%	99.70%	-3.25 ▼
<b>MXN</b>	Mayo	Abril	Variación
	3.55%	0.30%	3.25 ▲

<b>Renta VARIABLE</b>	Mayo	Abril	Variación
	2.14%	2.12%	0.02 ▲
<b>País Estados Unidos</b>	Mayo	Abril	Variación
	54.23%	56.25%	-2.03 ▼
<b>México</b>	Mayo	Abril	Variación
	34.47%	32.14%	2.34 ▲
<b>Internacional</b>	Mayo	Abril	Variación
	11.30%	11.61%	-0.31 ▼

**Distribución por tipo de instrumento**

<b>BONOS INTERNACIONAL</b>	Mayo	Abril	Variación
	63.39%	65.74%	-2.36 ▼
<b>BONOS NACIONAL</b>	Mayo	Abril	Variación
	34.47%	32.14%	2.34 ▲
<b>ACCIONES Desarrollado Internacional</b>	Mayo	Abril	Variación
	2.14%	2.12%	0.02 ▲

**Principales Emisores**

GOBIERNO MEXICO	27.51 %
VANGUARD SHORT-TERM CORPORATE BOND ETF	23.19 %
VANGUARD SHORT-TERM TREASURY ETF	22.25 %
VANGUARD U.S. TREASURY 3-7 YEAR BOND UCITS ETF	9.16 %
VANGUARD INTERMEDIATE-TERM TREASURY ETF	8.79 %
OTROS	9.11 %
<b>TOTAL</b>	<b>100.00 %</b>

El contenido del presente documento proviene de fuentes consideradas como fidedignas; sin embargo, no se ofrece garantía alguna, ni representa una sugerencia para la toma de decisiones en materia de inversión. SURA Investment Management México, S.A. de C.V., Sociedad Operadora de Fondos de Inversión (\*SIMM) no asume ninguna responsabilidad en caso de que el presente documento sea interpretado como recomendación de compra o venta de cualquier inversión que en el mismo se mencionan. El inversionista interesado en invertir en los fondos de inversión administradas por SIMM, deberá consultar el prospecto de información correspondiente para conocer todas las características de operación, administración y liquidación de cada fondo. Este documento no podrá ser reproducido parcial o totalmente por ningún medio, ni ser distribuido, citado o divulgado sin el permiso previo por escrito otorgado por SIMM. Las opiniones publicadas en este documento son de exclusiva responsabilidad del autor. SIMM no asume responsabilidad alguna respecto de la inexactitud, errores o imprecisiones de la información contenida en el mismo. Fondos de Inversión administrados y distribuidos por SIMM (surainvestments.com/mx). \*La serie de referencia es la BF2. 1. Retorno 12 meses.


**Contamos con calificación "Excelente (mex)" por Fitch Ratings**


Soluciones globales | Asesoría experta

Fondos de Inversión administrados y distribuidos por SURA Investment Management México, S.A. de C.V., Sociedad Operadora de Fondos de Inversión www.surainvestments.com/mx

**Reporte Mensual**
**Deuda Dólares**

Mayo 2026

El Fondo tiene como estrategia ofrecer una cartera diversificada de valores de deuda en dólares de mediano plazo.

• Clave de Pizarra	SURUSD
• Tipo de inversión	Especializado en Deuda
• Tipo de fondo	Fondo de Inversión de Renta Variable
• Horizonte sugerido	Entre 1 y 3 años
• Patrimonio del fondo	MXN 319,104,160
• Calificación Crediticia	N/A

• Tolerancia al riesgo	Medio Alto
• Entidad calificadora	N/A
• Disponibilidad	Compra: Mismo día de la solicitud Venta: El martes de cada semana o el día hábil siguiente si es inhábil
• Liquidez	Compra 24hrs y Venta 48 hrs
• Duración	N/A
• Horario de operación	08:00 hrs a 13:00 hrs

**Comentario del Manager**
**¿Qué pasó este mes?**

Las minutas de la Fed confirman sesgo restrictivo ante inflación persistente y riesgos al alza - por energía y tensiones en M. Oriente-, reforzando enfoque de preservación de credibilidad del banco, abriendo la puerta a alzas. Banxico recortó 25 pb en mayo, en un movimiento que probablemente marca el fin del ciclo ante el repunte de los energéticos y la mayor incertidumbre geopolítica. El dólar tuvo movimientos mixtos frente a las principales monedas ante noticias de tregua en la guerra. El peso registró una ganancia de 0.6%.

**¿Qué esperamos para el futuro?**

La expectativa de finalización del ciclo de recortes de tasa por parte de Banxico cambia el sesgo de duración a Neutral-OW: menor convicción en el valor de las tasas, preferencia por nominales sobre reales de zona media/larga y una forma de la curva Neutral, descartando la expectativa de empinamiento de meses previos.

**Rendimientos**
**Rendimientos Netos**

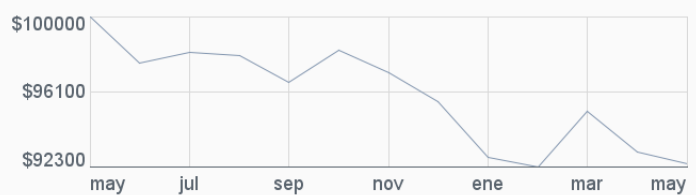
Serie EMP - Calculadas en pesos al 29/05/2026

1 MES	3 MESES	ESTE AÑO	1 AÑO	3 AÑOS	5 AÑOS
-0.66 %	0.12 %	-3.36 %	-7.53 %	8.34 %	N/D

\*Rendimientos anualizados

**Rentabilidad Acumulada de la Serie EMP**

Del 30/05/2025 al 29/05/2026. Para una Inversión Inicial de \$100.000


**Composición**

Renta FIJA	Mayo	Abril	Variación
	97.86%	97.88%	-0.02 ▼
Moneda USD	Mayo	Abril	Variación
	96.45%	99.70%	-3.25 ▼
MXN	Mayo	Abril	Variación
	3.55%	0.30%	3.25 ▲

Renta VARIABLE	Mayo	Abril	Variación
	2.14%	2.12%	0.02 ▲
País Estados Unidos	Mayo	Abril	Variación
	54.23%	56.25%	-2.03 ▼
México	Mayo	Abril	Variación
	34.47%	32.14%	2.34 ▲
Internacional	Mayo	Abril	Variación
	11.30%	11.61%	-0.31 ▼

**Distribución por tipo de instrumento**

BONOS	Mayo	Abril	Variación
INTERNACIONAL	63.39 %	65.74 %	-2.36 ▼
NACIONAL	34.47 %	32.14 %	2.34 ▲
ACCIONES	Mayo	Abril	Variación
Desarrollado Internacional	2.14 %	2.12 %	0.02 ▲

**Principales Emisores**

GOBIERNO MEXICO	27.51 %
VANGUARD SHORT-TERM CORPORATE BOND ETF	23.19 %
VANGUARD SHORT-TERM TREASURY ETF	22.25 %
VANGUARD U.S. TREASURY 3-7 YEAR BOND UCITS ETF	9.16 %
VANGUARD INTERMEDIATE-TERM TREASURY ETF	8.79 %
OTROS	9.11 %
TOTAL	100.00 %

El contenido del presente documento proviene de fuentes consideradas como fidedignas; sin embargo, no se ofrece garantía alguna, ni representa una sugerencia para la toma de decisiones en materia de inversión. SURA Investment Management México, S.A. de C.V., Sociedad Operadora de Fondos de Inversión (\*SIMM) no asume ninguna responsabilidad en caso de que el presente documento sea interpretado como recomendación de compra o venta de cualquier inversión que en el mismo se mencionan. El inversionista interesado en invertir en los fondos de inversión administradas por SIMM, deberá consultar el prospecto de información correspondiente para conocer todas las características de operación, administración y liquidación de cada fondo. Este documento no podrá ser reproducido parcial o totalmente por ningún medio, ni ser distribuido, citado o divulgado sin el permiso previo por escrito otorgado por SIMM. Las opiniones publicadas en este documento son de exclusiva responsabilidad del autor. SIMM no asume responsabilidad alguna respecto de la inexactitud, errores o imprecisiones de la información contenida en el mismo. Fondos de Inversión administrados y distribuidos por SIMM (surainvestments.com/mx). \*La serie de referencia es la BF2. 1. Retorno 12 meses.


**Contamos con calificación "Excelente (mex)" por Fitch Ratings**


Soluciones globales | Asesoría experta

Fondos de Inversión administrados y distribuidos por SURA Investment Management México, S.A. de C.V., Sociedad Operadora de Fondos de Inversión www.surainvestments.com/mx